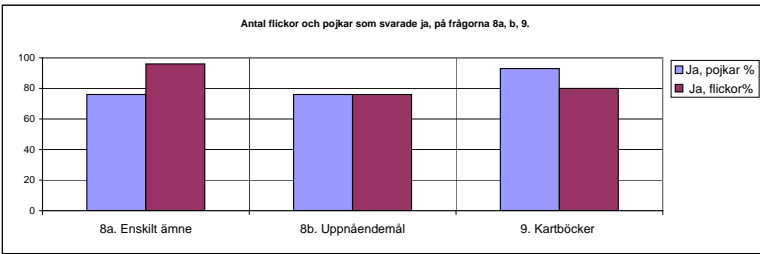


Sammanställning av enkätens frågor 8-20.

Fråga 8a, b	29 pojkar ja	pojkar nej	25 flickor ja	flickor nej	totalt nej
8a. Enskilt ämne	22	7	24	1	8
8b. Uppnåendemål	22	7	19	6	13
9. Kartböcker	27	2	20	5	7
summa	71	16	63	12	28

Fråga 8a, b	Ja, pojkar %	Ja, flickor%	Nej, totalt %
8a. Enskilt ämne	76	96	15
8b. Uppnåendemål	76	76	24
9. Kartböcker	93	80	13

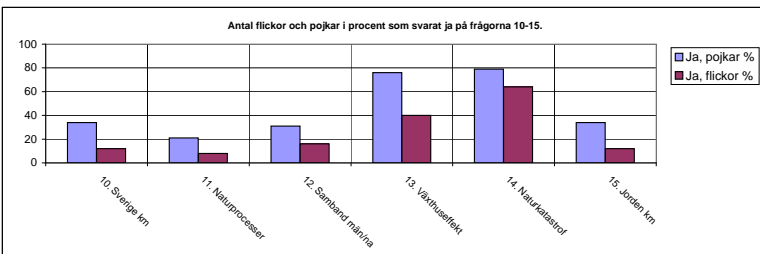


Frågor 10, 15	29 pojkar ja	pojkar nej	25 flickor ja	flickor nej	totalt nej
10. Sverige km	10	19	3	22	41
15. Jorden km	10	19	3	22	41
summa	20	38	6	44	42

Frågor 10, 15	Ja, pojkar %	Ja, flickor %	Nej, t %
10. Sverige km	34	12	76
15. Jorden km	34	12	76

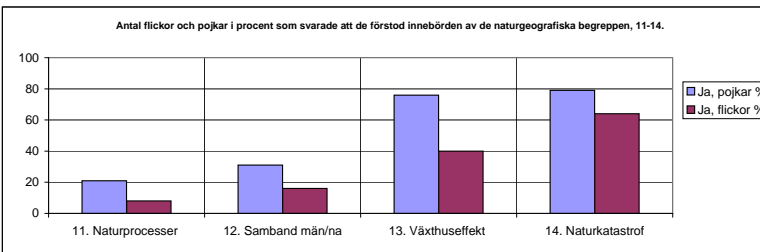
Frågor 9-15	29 pojkar ja	pojkar nej	25 flickor ja	flickor nej	totalt nej
10. Sverige km	10	19	3	22	41
11. Naturprocesser	6	56	2	23	46
12. Samband män/na	9	20	4	21	41
13. Växthuseffekt	22	7	10	15	22
14. Naturkatastrof	23	6	16	9	15
15. Jorden km	10	19	3	22	41
summa	80	127	38	112	124

Frågor 9-15	Ja, pojkar %	Ja, flickor %	Nej, t %
10. Sverige km	34	12	76
11. Naturprocesser	21	8	88
12. Samband män/na	31	16	76
13. Växthuseffekt	76	40	40
14. Naturkatastrof	79	64	27
15. Jorden km	34	12	76



Frågor 16-20	29 pojkar ja	pojkar nej	25 flickor ja	flickor nej	totalt nej
16. Industrialisering	13	16	9	16	32
17. Urbanisering	8	21	6	19	40
18. Globalisering	9	20	5	20	40
19. Levnadsvillkor	11	18	6	19	37
20. Reg.-Global samb.	8	21	3	22	43
summa	49	96	29	96	192

Frågor 16-20	Ja, p %	Ja, f %	Nej, t %
16. Industrialisering	45	36	60
17. Urbaniseri	28	24	74
18. Globalisering	31	20	74
19. Levnadsvillkor	38	24	69
20. Reg.-Global samb	28	12	80



Frågor 10-20. Num.ord.	Ja, pojkar %	Ja, flickor %	Nej, totalt %	Frågor 9-20. Fallande	Ja, pojkar %	Ja, flickor %	Nej, totalt %
10. Sverige km	34	12	76	14. Naturkatstrof	79	64	27
11. Naturprocesser	21	8	88	13. Växthuseffekt	76	40	40
12. Samband män/na	31	16	76	16. Industrialisering	45	36	60
13. Växthuseffekt	76	40	40	19. Levnadsvillkor	38	24	69
14. Naturkatastrof	79	64	27	10. Sverige i km	34	12	76
15. Jorden km	34	12	76	15. Jorden km	34	12	76
16. Industrialisering	45	36	60	12. Samband män/na	31	16	76
17. Urbanisering	28	24	74	18. Globalisering	31	20	74
18. Globalisering	31	20	74	17. Urbanisering	28	24	74
19. Levnadsvillkor	38	24	69	20. Reg.-Global samb.	28	12	80
20. Reg.-Global samb.	28	12	80	11. Naturprocesser	21	8	88

