

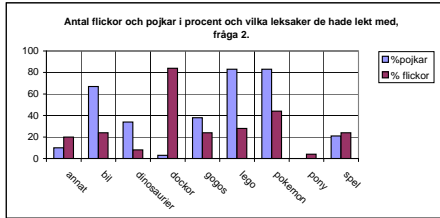
Sammanställning av enkätens frågor 2-7.

Fråga 2

Leksaker	29 pojkar	25 flickor
annat	3	5
bil	20	6
dinosaurier	10	2
dockor	1	21
gogos	11	6
lego	24	7
pokemon	24	11
pony	0	1
spel	6	65
summa	99	65
99/29, 65/2	3,41%	2,60%

Fråga 2

Leksaker	%pojkar	% flickor
annat	10	20
bil	67	24
dinosaurier	34	8
dockor	3	84
gogos	38	24
lego	83	28
pokemon	83	44
pony	0	4
spel	21	24

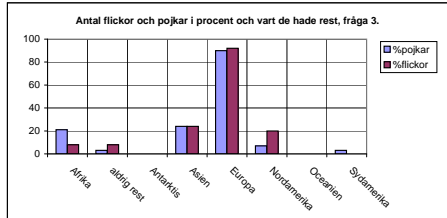


fråga 3

Resor	29 pojkar	25 flickor
Afrika	6	2
aldrig rest	1	2
Antarktis	0	0
Asien	7	6
Europa	26	23
Nordamerika	2	5
Oceanien	0	0
Sydamerika	1	0
summa	43	38
43/29, 38/2	1,48%	1,52%

fråga 3

Resor	%pojkar	% flickor
Afrika	21	8
aldrig rest	3	8
Antarktis	0	0
Asien	24	24
Europa	90	92
Nordamerika	7	20
Oceanien	0	0
Sydamerika	3	0

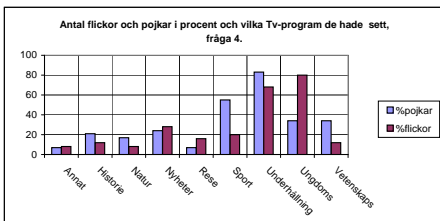


Fråga 4

Tv-program	29 pojkar	25 flickor
Annat	2	2
Historie	6	3
Natur	5	2
Nyheter	7	7
Rese	2	4
Sport	16	5
Underhålln	24	17
Ungdoms	10	20
Vetenskap	10	3
summa	82	63
82/29, 63/2	2,82	2,52

Fråga 4

Tv-program	%pojkar	% flickor
Annat	7	8
Historie	21	12
Natur	17	8
Nyheter	24	28
Rese	7	16
Sport	55	20
Underhålln	83	68
Ungdoms	34	80
Vetenskap	34	12

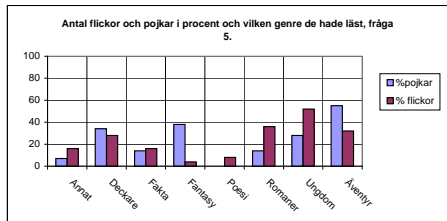


Fråga 5

Litteratur	29 pojkar	25 flickor
Annat	2	4
Deckare	10	7
Fakta	4	4
Fantasy	11	1
Poesi	0	2
Romaner	4	9
Ungdom	8	13
Äventyr	16	8
summa	56	48
56/29, 48/2	1,9	1,92

Fråga 5

Litteratur	%pojkar	% flickor
Annat	7	16
Deckare	34	28
Fakta	14	16
Fantasy	38	4
Poesi	0	8
Romaner	14	36
Ungdom	28	52
Äventyr	55	32

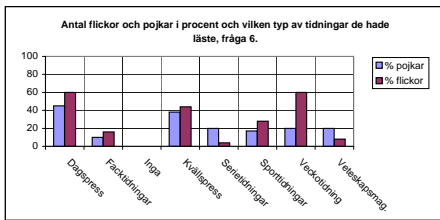


Fråga 6

Tidningar	29 pojkar	25 flickor
Dagspress	13	15
Facktidning	3	4
Inga	0	0
Kvällspress	11	11
Serietidning	6	1
Sporttidning	5	7
Veckotidning	6	15
Vetenskaps	6	2
summa	50	55
50/29, 55/2	1,72	2,12

Fråga 6

Tidningar	% pojkar	% flickor
Dagspress	45	60
Facktidning	10	16
Inga	0	0
Kvällspress	38	44
Serietidning	20	4
Sporttidning	17	28
Veckotidning	20	60
Vetenskaps	20	8

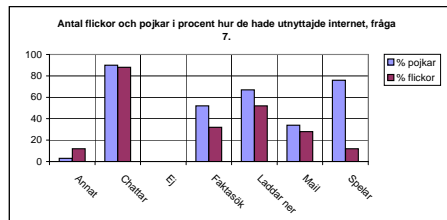


Fråga 7

Internet	29 pojkar	25 flickor
Annat	1	3
Chattar	26	22
Ej	0	0
Faktasök	15	8
Laddar ner	20	13
Mail	10	7
Spelar	22	3
summa	94	56
94/29, 56/2	3,24	2,24

Fråga 7

Internet	% pojkar	% flickor
Annat	3	12
Chattar	90	88
Ej	0	0
Faktasök	52	32
Laddar ner	67	52
Mail	34	28
Spelar	76	12



Beräkning av hur mycket i snitt flickor respektive pojkar skulle ha utnyttjat varje område. Här visas det både som stapel- och linjediagram. I resultatet används linjediagrammet.

	pojkar	flickor	Snittvärde pojkar	Snittvärde flickor
Leksaker	99	65	3,41	2,6
Internet	94	56	3,24	2,24
Tv-program	82	63	2,82	2,52
Litteratur	56	48	1,9	1,92
Tidningar	50	55	1,72	2,12
Resor	43	38	1,48	1,52

